

Tevu apklausa Pasiekimai

Dalinė ataskaita

Bendra informacija apie šią apklausą

Apklausos pabaigos data:	2015-01-12
Naudotas klausimynas:	Tevu apklausa Pasiekimai
Per prieigos kodą pakviesti dalyviai:	300
Išsiųstų/išdalintų klausimynų skaičius	0
Iš viso pakviestų dalyvių skaičius:	300
Visiškai atsakyti klausimynai	169
Grįžusių klausimynų kvota	56,3%
Iš dalies atsakyti klausimynai:	30
Atsakytų klausimynų (įskaitant iš dalies atsakytus) skaičius:	66,3%

Duomenys apie šią ataskaitą

Rezultatų grupavimas pagal šį kriterijų:	Jūsų dukra/sūnus mokosi:
--	--------------------------

Klausimų su atsakymų skale rezultatai

Vieną žvilgsniu: Klausimai su aukščiausiomis ir žemiausiomis vertėmis

5 aukščiausios vertės	∅	5 žemiausios vertės	∅
1.5 - Mokykla suteikia mano vaikui pakankamai matematikos žinių ir įgūdžių. 3,7		1.8 - Mokykla suteikia mano vaikui pakankamai informacinių technologijų žinių ir darbo kompiuteriu įgūdžių. 3,1	
1.3 - Mokykla suteikia mano vaikui pakankamai gimtosios kalbos žinių ir įgūdžių. 3,7		3.4 - Mokykloje dėmesio pakankamai skiriama gebėjimo veikti naujose, nestandartinėse situacijose ugdymui. 3,2	
1.6 - Mokykla suteikia mano vaikui pakankamai gamtos mokslų žinių ir įgūdžių. 3,7		3.12 - Mokykloje dėmesio pakankamai skiriama mokymui planuoti ir efektyviai naudoti savo laiką. 3,2	
1.2 - Mano vaikas mokykloje turi visas galimybes išmokti tai, ko reikia. 3,6		2.3 - Mokykloje dėmesio pakankamai skiriama pasirinkimui, ką ir koku lygiu mokinys išmoks. 3,3	
2.5 - Mokykloje dėmesio pakankamai skiriama bendro, komandinio darbo gebėjimų ugdymui. 3,6		2.8 - Mokykloje dėmesio pakankamai skiriama domėjimosi politiniais ir/arba kultūriniais įvykiais skatinimui. 3,3	

Detalūs rezultatai

1 - MOKYMOSI PASIEKIMAI

		Kokybės įvertinimas				∅	3-4	PA	ND
		1 Visiškai nesutinku	2 Ko gero nesutinku	3 Ko gero sutinku	4 Visiškai sutinku				
1.1 - Apskritai esu patenkintas(-a) savo vaiko mokymosi rezultatais.	Iš viso	1%	10%	42%	47%	3,4	89%	185	2
	1b kl.	0%	7%	40%	53%	3,5	93%	15	0
	1c kl.	0%	6%	39%	56%	3,5	94%	18	0
	2a kl.	0%	7%	29%	64%	3,6	93%	14	0
	2b kl.	0%	0%	32%	68%	3,7	100%	25	0
	3a kl.	0%	33%	50%	17%	2,8	67%	12	0
	3b kl.	6%	12%	53%	29%	3,1	82%	17	0
	3c kl.	Dėl duomenų saugumo rezultatai nerodomi (per mažas pateiktų atsakymų skaičius)				-	-	<10	-
	3d kl.	0%	0%	33%	67%	3,7	100%	12	0
	4a kl.	Dėl duomenų saugumo rezultatai nerodomi (per mažas pateiktų atsakymų skaičius)				-	-	<10	-
	4b kl.	0%	19%	62%	19%	3,0	81%	16	0

		Kokybės įvertinimas				Ø	3-4	PA	ND	
		1 Visiškai nesutinku	2 Ko gero nesutinku	3 Ko gero sutinku	4 Visiškai sutinku					
	4c kl.	0%	19%	19%	62%	3,4	81%	16	1	
	4d kl.	0%	18%	36%	45%	3,3	82%	11	0	
1.2 - Mano vaikas mokykloje turi visas galimybes išmokti tai, ko reikia.	Iš viso	1%	3%	33%	63%	3,6	96%	186	1	
	1b kl.	0%	0%	40%	60%	3,6	100%	15	0	
	1c kl.	0%	6%	17%	78%	3,7	94%	18	0	
	2a kl.	0%	0%	50%	50%	3,5	100%	14	0	
	2b kl.	0%	0%	24%	76%	3,8	100%	25	0	
	3a kl.	8%	0%	42%	50%	3,3	92%	12	0	
	3b kl.	0%	6%	29%	65%	3,6	94%	17	0	
	3c kl.	Dėl duomenų saugumo rezultatai nerodomi (per mažas pateiktų atsakymų skaičius)					-	-	<10	-
	3d kl.	0%	0%	50%	50%	3,5	100%	12	0	
	4a kl.	Dėl duomenų saugumo rezultatai nerodomi (per mažas pateiktų atsakymų skaičius)					-	-	<10	-
	4b kl.	0%	6%	31%	62%	3,6	94%	16	0	
	4c kl.	0%	6%	18%	76%	3,7	94%	17	0	
4d kl.	0%	9%	27%	64%	3,5	91%	11	0		
1.3 - Mokykla suteikia mano vaikui pakankamai gimtosios kalbos žinių ir įgūdžių.	Iš viso	0%	2%	29%	69%	3,7	98%	187	0	
	1b kl.	0%	13%	87%	87%	3,9	100%	15	0	
	1c kl.	0%	0%	28%	72%	3,7	100%	18	0	
	2a kl.	0%	0%	43%	57%	3,6	100%	14	0	
	2b kl.	0%	0%	20%	80%	3,8	100%	25	0	

	Kokybės įvertinimas				Ø	3-4	PA	ND
	1 Visiškai nesutinku	2 Ko gero nesutinku	3 Ko gero sutinku	4 Visiškai sutinku				
3a kl.	0%	17%	25%	58%	3,4	83%	12	0
3b kl.	0%	0%	82%		3,8	100%	17	0
3c kl.	Dėl duomenų saugumo rezultatai nerodomi (per mažas pateiktų atsakymų skaičius)				-	-	<10	-
3d kl.	0%	0%	42%	58%	3,6	100%	12	0
4a kl.	Dėl duomenų saugumo rezultatai nerodomi (per mažas pateiktų atsakymų skaičius)				-	-	<10	-
4b kl.	0%	0%	31%	69%	3,7	100%	16	0
4c kl.	0%	0%	82%		3,8	100%	17	0
4d kl.	0%	9%	36%	55%	3,5	91%	11	0
1.4 - Mokykla suteikia mano vaikui pakankamai užsienio kalbos žinių ir įgūdžių.	3%	7%	45%	45%	3,3	90%	184	3
1b kl.	0%	0%	47%	53%	3,5	100%	15	0
1c kl.	0%	12%	50%	38%	3,3	88%	16	2
2a kl.	0%	7%	57%	36%	3,3	93%	14	0
2b kl.	0%	4%	28%	68%	3,6	96%	25	0
3a kl.	8%	0%	33%	58%	3,4	92%	12	0
3b kl.	6%	6%	35%	53%	3,4	88%	17	0
3c kl.	Dėl duomenų saugumo rezultatai nerodomi (per mažas pateiktų atsakymų skaičius)				-	-	<10	-
3d kl.	0%	0%	25%	75%	3,8	100%	12	0
4a kl.	Dėl duomenų saugumo rezultatai nerodomi (per mažas pateiktų atsakymų skaičius)				-	-	<10	-
4b kl.	6%	12%	69%	12%	2,9	81%	16	0
4c kl.	12%	12%	35%	41%	3,1	76%	17	0
4d kl.	0%	9%	45%	45%	3,4	91%	11	0

		Kokybės įvertinimas				Ø	3-4	PA	ND	
		1 Visiškai nesutinku	2 Ko gero nesutinku	3 Ko gero sutinku	4 Visiškai sutinku					
1.5 - Mokykla suteikia mano vaikui pakankamai matematikos žinių ir įgūdžių.	Iš viso	0%	1%	26%	73%	3,7	99%	187	0	
	1b kl.	0%	0%	20%	80%	3,8	100%	15	0	
	1c kl.	0%	11%	9%	89%	3,9	100%	18	0	
	2a kl.	0%	0%	43%	57%	3,6	100%	14	0	
	2b kl.	0%	10%	18%	84%	3,8	100%	25	0	
	3a kl.	0%	17%	25%	42%	42%	3,3	83%	12	0
	3b kl.	0%	0%	24%	76%	3,8	100%	17	0	
	3c kl.	Dėl duomenų saugumo rezultatai nerodomi (per mažas pateiktų atsakymų skaičius)					-	-	<10	-
	3d kl.	0%	0%	25%	75%	3,8	100%	12	0	
	4a kl.	Dėl duomenų saugumo rezultatai nerodomi (per mažas pateiktų atsakymų skaičius)					-	-	<10	-
	4b kl.	0%	0%	31%	69%	3,7	100%	16	0	
	4c kl.	0%	12%	10%	88%	3,9	100%	17	0	
	4d kl.	0%	0%	36%	64%	3,6	100%	11	0	
1.6 - Mokykla suteikia mano vaikui pakankamai gamtos mokslų žinių ir įgūdžių.	Iš viso	0%	1%	33%	66%	3,7	99%	187	0	
	1b kl.	0%	0%	20%	80%	3,8	100%	15	0	
	1c kl.	0%	0%	22%	78%	3,8	100%	18	0	
	2a kl.	0%	0%	50%	50%	3,5	100%	14	0	
	2b kl.	0%	0%	20%	80%	3,8	100%	25	0	
	3a kl.	0%	8%	17%	25%	67%	3,6	92%	12	0
	3b kl.	0%	0%	18%	82%	3,8	100%	17	0	

	Kokybės įvertinimas				Ø	3-4	PA	ND		
	1 Visiškai nesutinku	2 Ko gero nesutinku	3 Ko gero sutinku	4 Visiškai sutinku						
3c kl.	Dėl duomenų saugumo rezultatai nerodomi (per mažas pateiktų atsakymų skaičius)				-	-	<10	-		
3d kl.	0%	0%	25%	75%	3,8	100%	12	0		
4a kl.	Dėl duomenų saugumo rezultatai nerodomi (per mažas pateiktų atsakymų skaičius)				-	-	<10	-		
4b kl.	0%	0%	31%	69%	3,7	100%	16	0		
4c kl.	0%	0%	29%	71%	3,7	100%	17	0		
4d kl.	0%	0%	45%	55%	3,5	100%	11	0		
1.7 - Mokykla suteikia mano vaikui pakankamai istorijos, geografijos žinių ir įgūdžių.	Iš viso	4%	7%	34%	55%	3,4	89%	151	36	
	1b kl.	0%	0%	36%	64%	3,6	100%	11	4	
	1c kl.	8%	0%	33%	58%	3,4	92%	12	6	
	2a kl.	0%	10%	30%	60%	3,5	90%	10	4	
	2b kl.	0%	0%	36%	64%	3,6	100%	22	3	
	3a kl.	9%	18%	27%	45%	3,1	73%	11	1	
	3b kl.	0%	0%	23%	77%	3,8	100%	13	4	
	3c kl.	Dėl duomenų saugumo rezultatai nerodomi (per mažas pateiktų atsakymų skaičius)				-	-	<10	-	
	3d kl.	9%	0%	27%	64%	3,5	91%	11	1	
	4a kl.	Dėl duomenų saugumo rezultatai nerodomi (per mažas pateiktų atsakymų skaičius)				-	-	<10	-	
	4b kl.	0%	13%	40%	47%	3,3	87%	15	1	
	4c kl.	0%	0%	29%	71%	3,7	100%	14	3	
	4d kl.	Dėl duomenų saugumo rezultatai nerodomi (per mažas pateiktų atsakymų skaičius)				-	-	<10	-	
	1.8 - Mokykla suteikia mano vaikui pakankamai informacinių technologijų žinių ir darbo kompiuteriu įgūdžių.	Iš viso	10%	16%	28%	46%	3,1	74%	136	51
		1b kl.	Dėl duomenų saugumo rezultatai nerodomi (per mažas pateiktų atsakymų skaičius)				-	-	<10	-
		1c kl.	Dėl duomenų saugumo rezultatai nerodomi (per mažas pateiktų atsakymų skaičius)				-	-	<10	-
		2a kl.	Dėl duomenų saugumo rezultatai nerodomi (per mažas pateiktų atsakymų skaičius)				-	-	<10	-

		Kokybės įvertinimas				Ø	3-4	PA	ND
		1 Visiškai nesutinku	2 Ko gero nesutinku	3 Ko gero sutinku	4 Visiškai sutinku				
2b kl.		0%	10%	38%	52%	3,4	90%	21	4
3a kl.		27%	18%	9%	45%	2,7	55%	11	1
3b kl.		0%	17%	33%	50%	3,3	83%	12	5
3c kl.	Dėl duomenų saugumo rezultatai nerodomi (per mažas pateiktų atsakymų skaičius)					-	-	<10	-
3d kl.		18%	9%	18%	55%	3,1	73%	11	1
4a kl.	Dėl duomenų saugumo rezultatai nerodomi (per mažas pateiktų atsakymų skaičius)					-	-	<10	-
4b kl.		0%	20%	33%	47%	3,3	80%	15	1
4c kl.		25%	8%	33%	33%	2,8	67%	12	5
4d kl.	Dėl duomenų saugumo rezultatai nerodomi (per mažas pateiktų atsakymų skaičius)					-	-	<10	-
1.9 - Mokykloje yra geros galimybės mano vaikui tobulinti sportinius gebėjimus.	Iš viso	1%	9%	40%	51%	3,4	91%	182	5
	1b kl.	0%	0%	43%	57%	3,6	100%	14	1
	1c kl.	0%	24%	12%	65%	3,4	76%	17	1
	2a kl.	7%	14%	50%	29%	3,0	79%	14	0
	2b kl.	0%	4%	54%	42%	3,4	96%	24	1
	3a kl.	0%	9%	55%	36%	3,3	91%	11	1
	3b kl.	0%	0%	53%	47%	3,5	100%	17	0
	3c kl.	Dėl duomenų saugumo rezultatai nerodomi (per mažas pateiktų atsakymų skaičius)				-	-	<10	-
	3d kl.	0%	17%	25%	58%	3,4	83%	12	0
	4a kl.	Dėl duomenų saugumo rezultatai nerodomi (per mažas pateiktų atsakymų skaičius)				-	-	<10	-
	4b kl.	0%	12%	25%	62%	3,5	88%	16	0
	4c kl.	0%	6%	35%	59%	3,5	94%	17	0
	4d kl.	0%	0%	64%	36%	3,4	100%	11	0

		Kokybės įvertinimas				Ø	3-4	PA	ND	
		1 Visiškai nesutinku	2 Ko gero nesutinku	3 Ko gero sutinku	4 Visiškai sutinku					
1.10 - Mokykloje yra geros galimybės mano vaikui tobulinti meninius gebėjimus.	Iš viso	0%	5%	39%	56%	3,5	95%	184	3	
	1b kl.	0%	7%	29%	64%	3,6	93%	14	1	
	1c kl.	0%	0%	39%	61%	3,6	100%	18	0	
	2a kl.	0%	0%	36%	64%	3,6	100%	14	0	
	2b kl.	0%	4%	29%	67%	3,6	96%	24	1	
	3a kl.	0%	9%	27%	64%	3,5	91%	11	1	
	3b kl.	0%	12%	41%	47%	3,4	88%	17	0	
	3c kl.	Dėl duomenų saugumo rezultatai nerodomi (per mažas pateiktų atsakymų skaičius)					-	-	<10	-
	3d kl.	0%	0%	42%	58%	3,6	100%	12	0	
	4a kl.	Dėl duomenų saugumo rezultatai nerodomi (per mažas pateiktų atsakymų skaičius)					-	-	<10	-
	4b kl.	0%	0%	56%	44%	3,4	100%	16	0	
	4c kl.	0%	0%	41%	59%	3,6	100%	17	0	
	4d kl.	0%	9%	55%	36%	3,3	91%	11	0	
1.11 - Manau, kad mūsų mokykla tinkamai parengia tolesniam mokymuisi/studijoms.	Iš viso	1%	3%	36%	60%	3,6	96%	184	3	
	1b kl.	0%	0%	33%	67%	3,7	100%	15	0	
	1c kl.	0%	0%	29%	71%	3,7	100%	17	1	
	2a kl.	0%	7%	36%	57%	3,5	93%	14	0	
	2b kl.	0%	0%	24%	76%	3,8	100%	25	0	
	3a kl.	9%	9%	55%	27%	3,0	82%	11	1	
	3b kl.	0%	0%	35%	65%	3,6	100%	17	0	

	Kokybės įvertinimas				Ø	3-4	PA	ND
	1 Visiškai nesutinku	2 Ko gero nesutinku	3 Ko gero sutinku	4 Visiškai sutinku				
3c kl.	Dėl duomenų saugumo rezultatai nerodomi (per mažas pateiktų atsakymų skaičius)				-	-	<10	-
3d kl.	0%	0%	25%	75%	3,8	100%	12	0
4a kl.	Dėl duomenų saugumo rezultatai nerodomi (per mažas pateiktų atsakymų skaičius)				-	-	<10	-
4b kl.	0%	12%	38%	50%	3,4	88%	16	0
4c kl.	0%	0%	41%	59%	3,6	100%	17	0
4d kl.	0%	9%	27%	64%	3,5	91%	11	0

2 - MOKYMO MOKYTIS IR SOCIALINIŲ GEBĖJIMŲ UGDYMAS

		Kokybės įvertinimas				Ø	3-4	PA	ND	
		1	2	3	4					
		Visiškai nesutinku	Ko gero nesutinku	Ko gero sutinku	Visiškai sutinku					
2.1 - Mokykloje dėmesio pakankamai skiriama mokinių mokymui mokytis.	Iš viso	0%	6%	41%	53%	3,5	94%	182	0	
	1b kl.	0%	13%	40%	47%	3,3	87%	15	0	
	1c kl.	0%	0%	44%	56%	3,6	100%	18	0	
	2a kl.	0%	7%	29%	64%	3,6	93%	14	0	
	2b kl.	0%	4%	20%	76%	3,7	96%	25	0	
	3a kl.	0%	8%	50%	42%	3,3	92%	12	0	
	3b kl.	0%	6%	41%	53%	3,5	94%	17	0	
	3c kl.	Dėl duomenų saugumo rezultatai nerodomi (per mažas pateiktų atsakymų skaičius)					-	-	<10	-
	3d kl.	0%	0%	25%	75%	3,8	100%	12	0	
	4a kl.	Dėl duomenų saugumo rezultatai nerodomi (per mažas pateiktų atsakymų skaičius)					-	-	<10	-
	4b kl.	0%	19%	56%	25%	3,1	81%	16	0	
	4c kl.	0%	0%	47%	53%	3,5	100%	17	0	
	4d kl.	0%	9%	36%	55%	3,5	91%	11	0	
2.2 - Mokykloje dėmesio pakankamai skiriama mokinio atsakomybės už savo mokymosi rezultatus didinimui.	Iš viso	0%	8%	41%	51%	3,4	92%	181	1	
	1b kl.	0%	0%	73%	27%	3,3	100%	15	0	
	1c kl.	0%	0%	44%	56%	3,6	100%	18	0	
	2a kl.	0%	7%	36%	57%	3,5	93%	14	0	
	2b kl.	0%	0%	21%	79%	3,8	100%	24	1	
	3a kl.	0%	42%	25%	33%	2,9	58%	12	0	

		Kokybės įvertinimas				Ø	3-4	PA	ND
		1	2	3	4				
		Visiškai nesutinku	Ko gero nesutinku	Ko gero sutinku	Visiškai sutinku				
	3b kl.	0%	0%	53%	47%	3,5	100%	17	0
	3c kl.	Dėl duomenų saugumo rezultatai nerodomi (per mažas pateiktų atsakymų skaičius)				-	-	<10	-
	3d kl.	0%	0%	83%		3,8	100%	12	0
	4a kl.	Dėl duomenų saugumo rezultatai nerodomi (per mažas pateiktų atsakymų skaičius)				-	-	<10	-
	4b kl.	0%	19%	56%	25%	3,1	81%	16	0
	4c kl.	0%	24%	29%	47%	3,2	76%	17	0
	4d kl.	0%	0%	36%	64%	3,6	100%	11	0
2.3 - Mokykloje dėmesio pakankamai skiriama pasirinkimui, ką ir koku lygiu mokinys išmoks.	Iš viso	1%	16%	40%	44%	3,3	84%	166	16
	1b kl.	0%	10%	60%	30%	3,2	90%	10	5
	1c kl.	0%	7%	33%	60%	3,5	93%	15	3
	2a kl.	7%	14%	36%	43%	3,1	79%	14	0
	2b kl.	0%	0%	54%	46%	3,5	100%	24	1
	3a kl.	0%	36%	18%	45%	3,1	64%	11	1
	3b kl.	0%	12%	38%	50%	3,4	88%	16	1
	3c kl.	Dėl duomenų saugumo rezultatai nerodomi (per mažas pateiktų atsakymų skaičius)				-	-	<10	-
	3d kl.	0%	8%	33%	58%	3,5	92%	12	0
	4a kl.	Dėl duomenų saugumo rezultatai nerodomi (per mažas pateiktų atsakymų skaičius)				-	-	<10	-
4b kl.	0%	40%	47%	13%	2,7	60%	15	1	
4c kl.	0%	31%	38%	31%	3,0	69%	16	1	
4d kl.	0%	9%	36%	55%	3,5	91%	11	0	
2.4 - Mokykloje dėmesio pakankamai skiriama bendravimo	Iš viso	1%	6%	40%	53%	3,4	93%	174	8

	Kokybės įvertinimas				Ø	3-4	PA	ND	
	1 Visiškai nesutinku	2 Ko gero nesutinku	3 Ko gero sutinku	4 Visiškai sutinku					
normų tarpusavyje ir su suaugusiais įtvirtinimui.	1b kl.	0%	8%	46%	46%	3,4	92%	13	2
	1c kl.	0%	0%	39%	61%	3,6	100%	18	0
	2a kl.	0%	8%	46%	46%	3,4	92%	13	1
	2b kl.	0%	0%	36%	64%	3,6	100%	25	0
	3a kl.	0%	17%	33%	50%	3,3	83%	12	0
	3b kl.	0%	6%	2%	81%	3,8	94%	16	1
	3c kl.	Dėl duomenų saugumo rezultatai nerodomi (per mažas pateiktų atsakymų skaičius)				-	-	<10	-
	3d kl.	0%	0%	33%	67%	3,7	100%	12	0
	4a kl.	Dėl duomenų saugumo rezultatai nerodomi (per mažas pateiktų atsakymų skaičius)				-	-	<10	-
	4b kl.	7%	0%	47%	47%	3,3	93%	15	1
	4c kl.	0%	20%	40%	40%	3,2	80%	15	2
	4d kl.	0%	0%	64%	36%	3,4	100%	11	0
	2.5 - Mokykloje dėmesio pakankamai skiriama bendro, komandinio darbo gebėjimų ugdymui.	Iš viso	1%	2%	35%	62%	3,6	97%	175
1b kl.		0%	0%	42%	58%	3,6	100%	12	3
1c kl.		0%	0%	41%	59%	3,6	100%	17	1
2a kl.		0%	0%	50%	50%	3,5	100%	14	0
2b kl.		0%	4%	32%	64%	3,6	96%	25	0
3a kl.		0%	8%	33%	58%	3,5	92%	12	0
3b kl.		0%	6%	6%	88%	3,8	94%	16	1
3c kl.		Dėl duomenų saugumo rezultatai nerodomi (per mažas pateiktų atsakymų skaičius)				-	-	<10	-
3d kl.	0%	0%	25%	75%	3,8	100%	12	0	

		Kokybės įvertinimas				Ø	3-4	PA	ND	
		1	2	3	4					
		Visiškai nesutinku	Ko gero nesutinku	Ko gero sutinku	Visiškai sutinku					
4a kl.	Dėl duomenų saugumo rezultatai nerodomi (per mažas pateiktų atsakymų skaičius)					-	-	<10	-	
4b kl.		0%	0%	47%	53%	3,5	100%	15	1	
4c kl.		6%	6%	31%	56%	3,4	88%	16	1	
4d kl.		0%	0%	36%	64%	3,6	100%	11	0	
2.6 - Mokykloje dėmesio pakankamai skiriama mokinių pilietiškumo ir patriotizmo ugdymui.	Iš viso	2%	4%	43%	51%	3,4	95%	167	15	
	1b kl.	0%	0%	45%	55%	3,5	100%	11	4	
	1c kl.	0%	0%	69%	31%	3,3	100%	16	2	
	2a kl.	0%	0%	38%	62%	3,6	100%	13	1	
	2b kl.	0%	0%	39%	61%	3,6	100%	23	2	
	3a kl.	Dėl duomenų saugumo rezultatai nerodomi (per mažas pateiktų atsakymų skaičius)					-	-	<10	-
	3b kl.		0%	6%	25%	69%	3,6	94%	16	1
	3c kl.	Dėl duomenų saugumo rezultatai nerodomi (per mažas pateiktų atsakymų skaičius)					-	-	<10	-
	3d kl.		0%	0%	58%	42%	3,4	100%	12	0
	4a kl.	Dėl duomenų saugumo rezultatai nerodomi (per mažas pateiktų atsakymų skaičius)					-	-	<10	-
4b kl.		6%	0%	31%	62%	3,5	94%	16	0	
4c kl.		6%	12%	50%	31%	3,1	81%	16	1	
4d kl.		0%	0%	36%	64%	3,6	100%	11	0	
2.7 - Mokykloje dėmesio pakankamai skiriama tolerancijos kitai nuomonei ugdymui.	Iš viso	1%	4%	36%	59%	3,5	95%	173	9	
	1b kl.	0%	0%	54%	46%	3,5	100%	13	2	
	1c kl.	0%	0%	39%	61%	3,6	100%	18	0	
	2a kl.	0%	0%	38%	62%	3,6	100%	13	1	

		Kokybės įvertinimas				Ø	3-4	PA	ND
		1	2	3	4				
		Visiškai nesutinku	Ko gero nesutinku	Ko gero sutinku	Visiškai sutinku				
	2b kl.	0%	0%	25%	75%	3,8	100%	24	1
	3a kl.	0%	18%	27%	55%	3,4	82%	11	1
	3b kl.	0%	0%	31%	69%	3,7	100%	16	1
	3c kl.	Dėl duomenų saugumo rezultatai nerodomi (per mažas pateiktų atsakymų skaičius)				-	-	<10	-
	3d kl.	0%	0%	7%	83%	3,8	100%	12	0
	4a kl.	Dėl duomenų saugumo rezultatai nerodomi (per mažas pateiktų atsakymų skaičius)				-	-	<10	-
	4b kl.	0%	7%	33%	60%	3,5	93%	15	1
	4c kl.	0%	20%	53%	27%	3,1	80%	15	2
	4d kl.	0%	0%	45%	55%	3,5	100%	11	0
2.8 - Mokykloje dėmesio pakankamai skiriama domėjimosi politiniais ir/arba kultūriniais įvykiais skatinimui.	Iš viso	1%	11%	45%	43%	3,3	88%	155	27
	1b kl.	0%	0%	60%	40%	3,4	100%	10	5
	1c kl.	7%	0%	57%	36%	3,2	93%	14	4
	2a kl.	0%	8%	33%	58%	3,5	92%	12	2
	2b kl.	0%	10%	38%	52%	3,4	90%	21	4
	3a kl.	Dėl duomenų saugumo rezultatai nerodomi (per mažas pateiktų atsakymų skaičius)				-	-	<10	-
	3b kl.	0%	20%	33%	47%	3,3	80%	15	2
	3c kl.	Dėl duomenų saugumo rezultatai nerodomi (per mažas pateiktų atsakymų skaičius)				-	-	<10	-
	3d kl.	0%	0%	42%	58%	3,6	100%	12	0
	4a kl.	Dėl duomenų saugumo rezultatai nerodomi (per mažas pateiktų atsakymų skaičius)				-	-	<10	-
	4b kl.	7%	0%	60%	33%	3,2	93%	15	1
	4c kl.	0%	36%	43%	21%	2,9	64%	14	3
	4d kl.	0%	10%	50%	40%	3,3	90%	10	1

3 - INICIATYVUMO, KŪRYBIŠKUMO IR VERSLUMO UGDYMAS

		Kokybės įvertinimas				Ø	3-4	PA	ND
		1	2	3	4				
		Visiškai nesutinku	Ko gero nesutinku	Ko gero sutinku	Visiškai sutinku				
3.1 - Čia prašome įrašyti savo teiginio tekstą	Iš viso	1%	3%	43%	53%	3,5	96%	105	72
	1b kl.	Dėl duomenų saugumo rezultatai nerodomi (per mažas pateiktų atsakymų skaičius)				-	-	<10	-
	1c kl.	0%	0%	58%	42%	3,4	100%	12	6
	2a kl.	Dėl duomenų saugumo rezultatai nerodomi (per mažas pateiktų atsakymų skaičius)				-	-	<10	-
	2b kl.	0%	0%	24%	76%	3,8	100%	17	8
	3a kl.	Dėl duomenų saugumo rezultatai nerodomi (per mažas pateiktų atsakymų skaičius)				-	-	<10	-
	3b kl.	10%	0%	40%	50%	3,3	90%	10	7
	3c kl.	Dėl duomenų saugumo rezultatai nerodomi (per mažas pateiktų atsakymų skaičius)				-	-	<10	-
	3d kl.	Dėl duomenų saugumo rezultatai nerodomi (per mažas pateiktų atsakymų skaičius)				-	-	<10	-
	4a kl.	Dėl duomenų saugumo rezultatai nerodomi (per mažas pateiktų atsakymų skaičius)				-	-	<10	-
	4b kl.	Dėl duomenų saugumo rezultatai nerodomi (per mažas pateiktų atsakymų skaičius)				-	-	<10	-
	4c kl.	Dėl duomenų saugumo rezultatai nerodomi (per mažas pateiktų atsakymų skaičius)				-	-	<10	-
	4d kl.	Dėl duomenų saugumo rezultatai nerodomi (per mažas pateiktų atsakymų skaičius)				-	-	<10	-
	3.2 - Mokykloje dėmesio pakankamai skiriama mokinių iniciatyvumo, aktyvumo skatinimui.	Iš viso	0%	5%	41%	54%	3,5	95%	174
1b kl.		0%	0%	43%	57%	3,6	100%	14	1
1c kl.		0%	11%	39%	50%	3,4	89%	18	0
2a kl.		0%	7%	36%	57%	3,5	93%	14	0
2b kl.		0%	0%	36%	64%	3,6	100%	25	0
3a kl.		0%	8%	42%	50%	3,4	92%	12	0
3b kl.		0%	6%	41%	53%	3,5	94%	17	0
3c kl.		Dėl duomenų saugumo rezultatai nerodomi (per mažas pateiktų atsakymų skaičius)				-	-	<10	-
3d kl.		0%	0%	42%	58%	3,6	100%	12	0
4a kl.		Dėl duomenų saugumo rezultatai nerodomi (per mažas pateiktų atsakymų skaičius)				-	-	<10	-
4b kl.		0%	6%	38%	56%	3,5	94%	16	0

		Kokybės įvertinimas				Ø	3-4	PA	ND	
		1 Visiškai nesutinku	2 Ko gero nesutinku	3 Ko gero sutinku	4 Visiškai sutinku					
	4c kl.	0%	13%	40%	47%	3,3	87%	15	2	
	4d kl.	0%	0%	55%	45%	3,5	100%	11	0	
3.3 - Mokykloje dėmesio pakankamai skiriama mokinių kūrybingumo plėtojimui.	Iš viso	0%	5%	40%	55%	3,5	95%	175	2	
	1b kl.	0%	0%	43%	57%	3,6	100%	14	1	
	1c kl.	0%	6%	44%	50%	3,4	94%	18	0	
	2a kl.	0%	0%	50%	50%	3,5	100%	14	0	
	2b kl.	0%	4%	24%	72%	3,7	96%	25	0	
	3a kl.	0%	17%	17%	67%	3,5	83%	12	0	
	3b kl.	0%	6%	41%	53%	3,5	94%	17	0	
	3c kl.	Dėl duomenų saugumo rezultatai nerodomi (per mažas pateiktų atsakymų skaičius)					-	-	<10	-
	3d kl.	0%	8%	42%	50%	3,4	92%	12	0	
	4a kl.	Dėl duomenų saugumo rezultatai nerodomi (per mažas pateiktų atsakymų skaičius)					-	-	<10	-
	4b kl.	0%	0%	44%	56%	3,6	100%	16	0	
	4c kl.	0%	6%	44%	50%	3,4	94%	16	1	
	4d kl.	0%	9%	45%	45%	3,4	91%	11	0	
3.4 - Mokykloje dėmesio pakankamai skiriama gebėjimo veikti naujose, nestandartinėse situacijose ugdymui.	Iš viso	0%	15%	52%	34%	3,2	85%	163	14	
	1b kl.	0%	9%	55%	36%	3,3	91%	11	4	
	1c kl.	0%	6%	65%	29%	3,2	94%	17	1	
	2a kl.	0%	14%	43%	43%	3,3	86%	14	0	
	2b kl.	0%	10%	38%	52%	3,4	90%	21	4	

	Kokybės įvertinimas				Ø	3-4	PA	ND
	1 Visiškai nesutinku	2 Ko gero nesutinku	3 Ko gero sutinku	4 Visiškai sutinku				
3a kl.	0%	27%	36%	36%	3,1	73%	11	1
3b kl.	0%	12%	56%	31%	3,2	88%	16	1
3c kl.	Dėl duomenų saugumo rezultatai nerodomi (per mažas pateiktų atsakymų skaičius)				-	-	<10	-
3d kl.	0%	8%	42%	50%	3,4	92%	12	0
4a kl.	Dėl duomenų saugumo rezultatai nerodomi (per mažas pateiktų atsakymų skaičius)				-	-	<10	-
4b kl.	0%	33%	53%	13%	2,8	67%	15	1
4c kl.	0%	20%	53%	27%	3,1	80%	15	2
4d kl.	0%	9%	64%	27%	3,2	91%	11	0
3.5 - Mokykloje dėmesio pakankamai skiriama mokinių savarankiškumo ugdymui.	Iš viso				3,5	95%	175	2
1b kl.	0%	0%	29%	71%	3,7	100%	14	1
1c kl.	0%	6%	44%	50%	3,4	94%	18	0
2a kl.	0%	0%	50%	50%	3,5	100%	14	0
2b kl.	0%	0%	32%	68%	3,7	100%	25	0
3a kl.	0%	25%	33%	42%	3,2	75%	12	0
3b kl.	0%	12%	24%	65%	3,5	88%	17	0
3c kl.	Dėl duomenų saugumo rezultatai nerodomi (per mažas pateiktų atsakymų skaičius)				-	-	<10	-
3d kl.	0%	0%	42%	58%	3,6	100%	12	0
4a kl.	Dėl duomenų saugumo rezultatai nerodomi (per mažas pateiktų atsakymų skaičius)				-	-	<10	-
4b kl.	0%	6%	62%	31%	3,3	94%	16	0
4c kl.	0%	6%	56%	38%	3,3	94%	16	1
4d kl.	0%	0%	36%	64%	3,6	100%	11	0

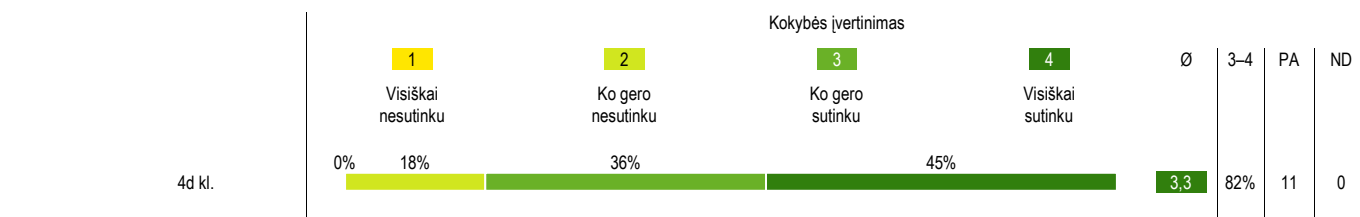
		Kokybės įvertinimas				Ø	3-4	PA	ND	
		1 Visiškai nesutinku	2 Ko gero nesutinku	3 Ko gero sutinku	4 Visiškai sutinku					
3.6 - Mokykloje dėmesio pakankamai skiriama mokinių pasitikėjimo savo jėgomis skatinimui.	Iš viso	1%	11%	37%	51%	3,4	88%	172	5	
	1b kl.	0%	0%	38%	62%	3,6	100%	13	2	
	1c kl.	0%	6%	39%	56%	3,5	94%	18	0	
	2a kl.	0%	8%	31%	62%	3,5	92%	13	1	
	2b kl.	0%	4%	24%	72%	3,7	96%	25	0	
	3a kl.	0%	25%	42%	33%	3,1	75%	12	0	
	3b kl.	0%	12%	29%	59%	3,5	88%	17	0	
	3c kl.	Dėl duomenų saugumo rezultatai nerodomi (per mažas pateiktų atsakymų skaičius)					-	-	<10	-
	3d kl.	0%	0%	42%	58%	3,6	100%	12	0	
	4a kl.	Dėl duomenų saugumo rezultatai nerodomi (per mažas pateiktų atsakymų skaičius)					-	-	<10	-
	4b kl.	0%	27%	47%	27%	3,0	73%	15	1	
	4c kl.	6%	19%	31%	44%	3,1	75%	16	1	
	4d kl.	0%	9%	55%	36%	3,3	91%	11	0	
	3.7 - Mokykloje dėmesio pakankamai skiriama mokinių užklasinėi veiklai.	Iš viso	1%	6%	33%	60%	3,5	93%	176	1
1b kl.		0%	0%	33%	67%	3,7	100%	15	0	
1c kl.		0%	11%	50%	39%	3,3	89%	18	0	
2a kl.		0%	0%	43%	57%	3,6	100%	14	0	
2b kl.		0%	4%	6%	80%	3,8	96%	25	0	
3a kl.		0%	8%	33%	58%	3,5	92%	12	0	
3b kl.		0%	6%	35%	59%	3,5	94%	17	0	

	Kokybės įvertinimas				Ø	3-4	PA	ND	
	1 Visiškai nesutinku	2 Ko gero nesutinku	3 Ko gero sutinku	4 Visiškai sutinku					
3c kl.	Dėl duomenų saugumo rezultatai nerodomi (per mažas pateiktų atsakymų skaičius)				-	-	<10	-	
3d kl.	0%	0%	25%	75%	3,8	100%	12	0	
4a kl.	Dėl duomenų saugumo rezultatai nerodomi (per mažas pateiktų atsakymų skaičius)				-	-	<10	-	
4b kl.	0%	6%	50%	44%	3,4	94%	16	0	
4c kl.	6%	0%	25%	69%	3,6	94%	16	1	
4d kl.	0%	18%	36%	45%	3,3	82%	11	0	
3.8 - Mokykloje dėmesio pakankamai skiriama nuostatos priimti atsakomybę už savo veiksmus ugdymui.	Iš viso	0%	4%	47%	49%	3,5	96%	173	4
	1b kl.	0%	0%	36%	64%	3,6	100%	14	1
	1c kl.	0%	12%	59%	29%	3,2	88%	17	1
	2a kl.	0%	0%	43%	57%	3,6	100%	14	0
	2b kl.	0%	0%	36%	64%	3,6	100%	25	0
	3a kl.	0%	8%	33%	58%	3,5	92%	12	0
	3b kl.	0%	6%	41%	53%	3,5	94%	17	0
	3c kl.	Dėl duomenų saugumo rezultatai nerodomi (per mažas pateiktų atsakymų skaičius)				-	-	<10	-
	3d kl.	0%	0%	42%	58%	3,6	100%	12	0
	4a kl.	Dėl duomenų saugumo rezultatai nerodomi (per mažas pateiktų atsakymų skaičius)				-	-	<10	-
	4b kl.	0%	7%	67%	27%	3,2	93%	15	1
	4c kl.	0%	12%	56%	31%	3,2	88%	16	1
	4d kl.	0%	0%	36%	64%	3,6	100%	11	0
	3.9 - Mokykloje dėmesio pakankamai skiriama nuostatos užbaigti tai, kas pradėta ugdymui.	Iš viso	1%	5%	42%	52%	3,5	95%	170
1b kl.		0%	0%	47%	53%	3,5	100%	15	0

	Kokybės įvertinimas				Ø	3-4	PA	ND
	1 Visiškai nesutinku	2 Ko gero nesutinku	3 Ko gero sutinku	4 Visiškai sutinku				
1c kl.	0%	6%	53%	41%	3,4	94%	17	1
2a kl.	0%	0%	46%	54%	3,5	100%	13	1
2b kl.	0%	0%	26%	74%	3,7	100%	23	2
3a kl.	0%	9%	45%	45%	3,4	91%	11	1
3b kl.	0%	6%	53%	41%	3,4	94%	17	0
3c kl.	Dėl duomenų saugumo rezultatai nerodomi (per mažas pateiktų atsakymų skaičius)				-	-	<10	-
3d kl.	0%	0%	42%	58%	3,6	100%	12	0
4a kl.	Dėl duomenų saugumo rezultatai nerodomi (per mažas pateiktų atsakymų skaičius)				-	-	<10	-
4b kl.	0%	12%	50%	38%	3,3	88%	16	0
4c kl.	6%	6%	31%	56%	3,4	88%	16	1
4d kl.	0%	9%	18%	73%	3,6	91%	11	0
3.10 - Mokykloje dėmesio pakankamai skiriama mokymui kelti tikslus ir jų siekti.	0%	10%	43%	46%	3,4	90%	168	9
1b kl.	0%	0%	29%	71%	3,7	100%	14	1
1c kl.	0%	0%	65%	35%	3,4	100%	17	1
2a kl.	0%	8%	46%	46%	3,4	92%	13	1
2b kl.	0%	8%	38%	54%	3,5	92%	24	1
3a kl.	0%	27%	18%	55%	3,3	73%	11	1
3b kl.	0%	6%	47%	47%	3,4	94%	17	0
3c kl.	Dėl duomenų saugumo rezultatai nerodomi (per mažas pateiktų atsakymų skaičius)				-	-	<10	-
3d kl.	0%	8%	33%	58%	3,5	92%	12	0
4a kl.	Dėl duomenų saugumo rezultatai nerodomi (per mažas pateiktų atsakymų skaičius)				-	-	<10	-

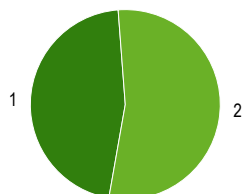
		Kokybės įvertinimas				Ø	3-4	PA	ND	
		1 Visiškai nesutinku	2 Ko gero nesutinku	3 Ko gero sutinku	4 Visiškai sutinku					
	4b kl.	0%	27%	53%	20%	2,9	73%	15	1	
	4c kl.	0%	13%	27%	60%	3,5	87%	15	2	
	4d kl.	0%	9%	45%	45%	3,4	91%	11	0	
3.11 - Mokykloje dėmesio pakankamai skiriama mokymui įsivertinti savo žinias ir gebėjimus.	Iš viso	0%	9%	39%	52%	3,4	91%	168	9	
	1b kl.	0%	8%	46%	46%	3,4	92%	13	2	
	1c kl.	0%	12%	38%	50%	3,4	88%	16	2	
	2a kl.	0%	14%	50%	36%	3,2	86%	14	0	
	2b kl.	0%	0%	32%	68%	3,7	100%	25	0	
	3a kl.	0%	30%	10%	60%	3,3	70%	10	2	
	3b kl.	0%	0%	41%	59%	3,6	100%	17	0	
	3c kl.	Dėl duomenų saugumo rezultatai nerodomi (per mažas pateiktų atsakymų skaičius)					-	-	<10	-
	3d kl.	0%	0%	25%	75%	3,8	100%	12	0	
	4a kl.	Dėl duomenų saugumo rezultatai nerodomi (per mažas pateiktų atsakymų skaičius)					-	-	<10	-
	4b kl.	0%	19%	56%	25%	3,1	81%	16	0	
	4c kl.	0%	20%	27%	53%	3,3	80%	15	2	
	4d kl.	0%	9%	36%	55%	3,5	91%	11	0	
3.12 - Mokykloje dėmesio pakankamai skiriama mokymui planuoti ir efektyviai naudoti savo laiką.	Iš viso	0%	17%	47%	37%	3,2	83%	163	14	
	1b kl.	0%	8%	46%	46%	3,4	92%	13	2	
	1c kl.	0%	12%	62%	25%	3,1	88%	16	2	
	2a kl.	0%	23%	38%	38%	3,2	77%	13	1	

		Kokybės įvertinimas				Ø	3-4	PA	ND
		1 Visiškai nesutinku	2 Ko gero nesutinku	3 Ko gero sutinku	4 Visiškai sutinku				
2b kl.		0%	9%	35%	57%	3,5	91%	23	2
3a kl.		0%	30%	30%	40%	3,1	70%	10	2
3b kl.		0%	12%	50%	38%	3,3	88%	16	1
3c kl.	Dėl duomenų saugumo rezultatai nerodomi (per mažas pateiktų atsakymų skaičius)					-	-	<10	-
3d kl.		0%	0%	50%	50%	3,5	100%	12	0
4a kl.	Dėl duomenų saugumo rezultatai nerodomi (per mažas pateiktų atsakymų skaičius)					-	-	<10	-
4b kl.		0%	40%	53%	7%	2,7	60%	15	1
4c kl.		0%	14%	36%	50%	3,4	86%	14	3
4d kl.		0%	9%	55%	36%	3,3	91%	11	0
3.13 - Mokykloje dėmesio pakankamai skiriama mokinių dvasinės kultūros puoselėjimui.	Iš viso	1%	9%	47%	43%	3,3	90%	163	14
	1b kl.	0%	0%	77%	23%	3,2	100%	13	2
	1c kl.	0%	11%	56%	33%	3,2	89%	18	0
	2a kl.	0%	0%	57%	43%	3,4	100%	14	0
	2b kl.	0%	5%	24%	71%	3,7	95%	21	4
	3a kl.	0%	20%	30%	50%	3,3	80%	10	2
	3b kl.	0%	6%	50%	44%	3,4	94%	16	1
	3c kl.	Dėl duomenų saugumo rezultatai nerodomi (per mažas pateiktų atsakymų skaičius)				-	-	<10	-
	3d kl.	0%	0%	25%	75%	3,8	100%	12	0
	4a kl.	Dėl duomenų saugumo rezultatai nerodomi (per mažas pateiktų atsakymų skaičius)				-	-	<10	-
	4b kl.	12%	0%	56%	31%	3,1	88%	16	0
	4c kl.	0%	14%	50%	36%	3,2	86%	14	3



Klausimų su vienu pasirenkamu atsakymu rezultatai

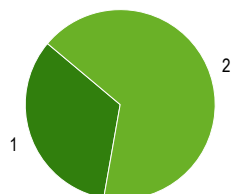
6 - Jūsų vaiko lytis:



Iš viso

1 Mergaitė	46%	81
2 Berniukas	54%	95

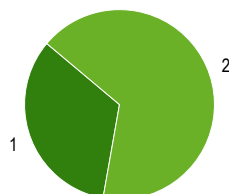
Pateikti atsakymai (PA) 176



1b kl.

1 Mergaitė	33%	5
2 Berniukas	67%	10

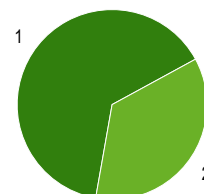
Pateikti atsakymai (PA) 15



1c kl.

1 Mergaitė	33%	6
2 Berniukas	67%	12

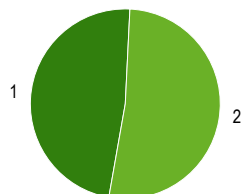
Pateikti atsakymai (PA) 18



2a kl.

1 Mergaitė	64%	9
2 Berniukas	36%	5

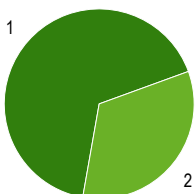
Pateikti atsakymai (PA) 14



2b kl.

1 Mergaitė	48%	12
2 Berniukas	52%	13

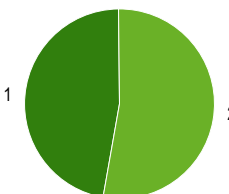
Pateikti atsakymai (PA) 25



3a kl.

1 Mergaitė	67%	8
2 Berniukas	33%	4

Pateikti atsakymai (PA) 12



3b kl.

1 Mergaitė	47%	8
2 Berniukas	53%	9

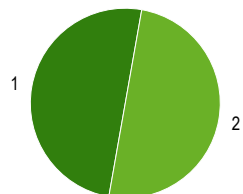
Pateikti atsakymai (PA) 17

Dėl duomenų saugumo rezultatai nerodomi (per mažas pateiktų atsakymų skaičius)

3c kl.

1 Mergaitė	-	-
2 Berniukas	-	-

Pateikti atsakymai (PA) <10



3d kl.

1 Mergaitė	50%	6
2 Berniukas	50%	6

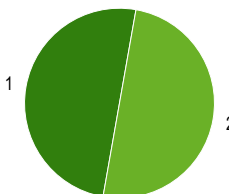
Pateikti atsakymai (PA) 12

Dėl duomenų saugumo rezultatai nerodomi (per mažas pateiktų atsakymų skaičius)

4a kl.

1 Mergaitė	-	-
2 Berniukas	-	-

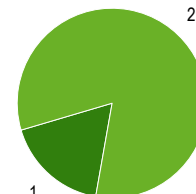
Pateikti atsakymai (PA) <10



4b kl.

1 Mergaitė	50%	8
2 Berniukas	50%	8

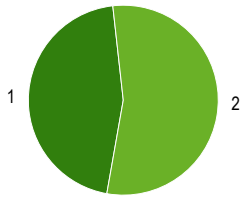
Pateikti atsakymai (PA) 16



4c kl.

1 Mergaitė	18%	3
2 Berniukas	82%	14

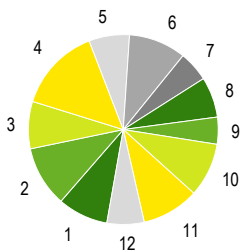
Pateikti atsakymai (PA) 17



4d kl.

1	Mergaitė	45%	5
2	Berniukas	55%	6
Pateikti atsakymai (PA)			11

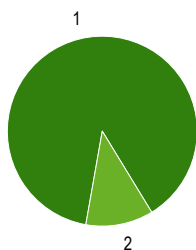
7 - Jūsų dukra/sūnus mokosi:



Iš viso

1	1b kl.	9%	15
2	1c kl.	10%	18
3	2a kl.	8%	14
4	2b kl.	14%	25
5	3a kl.	7%	12
6	3b kl.	10%	17
7	3c kl.	5%	9
8	3d kl.	7%	12
9	4a kl.	5%	8
10	4b kl.	9%	16
11	4c kl.	10%	17
12	4d kl.	6%	11
Pateikti atsakymai (PA)			174

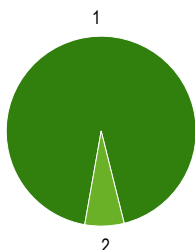
8 - Jūs esate vaiko:



Iš viso

1	Motina/globėja	89%	154
2	Tėvas/globėjas	11%	20

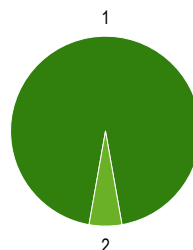
Pateikti atsakymai (PA) 174



1b kl.

1	Motina/globėja	93%	14
2	Tėvas/globėjas	7%	1

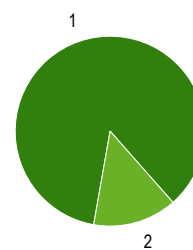
Pateikti atsakymai (PA) 15



1c kl.

1	Motina/globėja	94%	17
2	Tėvas/globėjas	6%	1

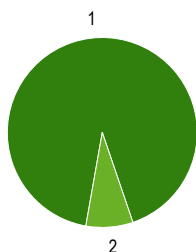
Pateikti atsakymai (PA) 18



2a kl.

1	Motina/globėja	86%	12
2	Tėvas/globėjas	14%	2

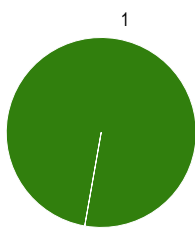
Pateikti atsakymai (PA) 14



2b kl.

1	Motina/globėja	92%	23
2	Tėvas/globėjas	8%	2

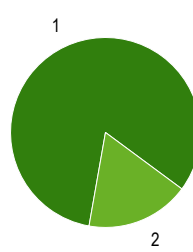
Pateikti atsakymai (PA) 25



3a kl.

1	Motina/globėja	100%	12
2	Tėvas/globėjas	0%	0

Pateikti atsakymai (PA) 12

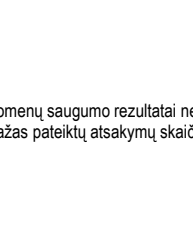


3b kl.

1	Motina/globėja	82%	14
2	Tėvas/globėjas	18%	3

Pateikti atsakymai (PA) 17

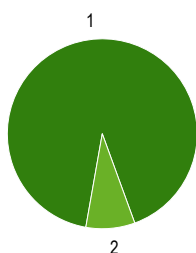
Dėl duomenų saugumo rezultatai nerodomi (per mažas pateiktų atsakymų skaičius)



3c kl.

1	Motina/globėja	–	–
2	Tėvas/globėjas	–	–

Pateikti atsakymai (PA) <10

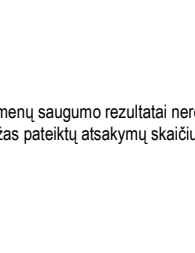


3d kl.

1	Motina/globėja	92%	11
2	Tėvas/globėjas	8%	1

Pateikti atsakymai (PA) 12

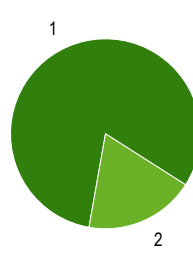
Dėl duomenų saugumo rezultatai nerodomi (per mažas pateiktų atsakymų skaičius)



4a kl.

1	Motina/globėja	–	–
2	Tėvas/globėjas	–	–

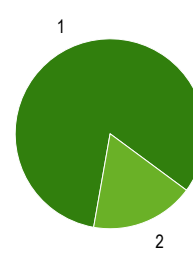
Pateikti atsakymai (PA) <10



4b kl.

1	Motina/globėja	81%	13
2	Tėvas/globėjas	19%	3

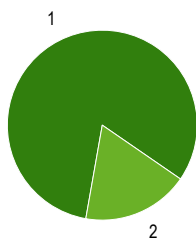
Pateikti atsakymai (PA) 16



4c kl.

1	Motina/globėja	82%	14
2	Tėvas/globėjas	18%	3

Pateikti atsakymai (PA) 17

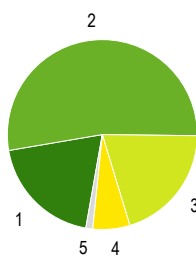


4d kl.

1	Motina/globėja	82%	9
2	Tėvas/globėjas	18%	2

Pateikti atsakymai (PA) 11

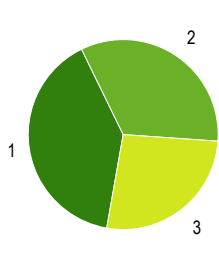
9 - Jūsų vaikas mokosi:



Iš viso

1	Labai gerai	20%	34
2	Gerai	53%	92
3	Vidutiniškai	20%	35
4	Patenkinamai	6%	11
5	Silpnai	1%	2

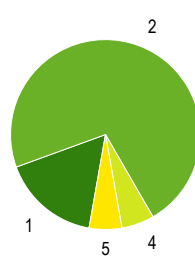
Pateikti atsakymai (PA) 174



1b kl.

1	Labai gerai	40%	6
2	Gerai	33%	5
3	Vidutiniškai	27%	4
4	Patenkinamai	0%	0
5	Silpnai	0%	0

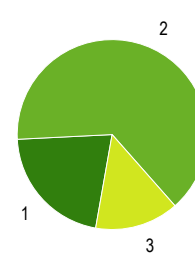
Pateikti atsakymai (PA) 15



1c kl.

1	Labai gerai	17%	3
2	Gerai	72%	13
3	Vidutiniškai	0%	0
4	Patenkinamai	6%	1
5	Silpnai	6%	1

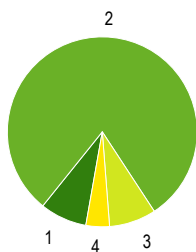
Pateikti atsakymai (PA) 18



2a kl.

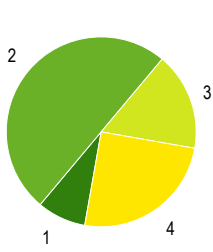
1	Labai gerai	21%	3
2	Gerai	64%	9
3	Vidutiniškai	14%	2
4	Patenkinamai	0%	0
5	Silpnai	0%	0

Pateikti atsakymai (PA) 14



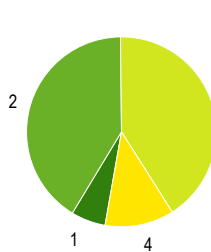
2b kl.

1	Labai gerai	8%	2
2	Gerai	80%	20
3	Vidutiniškai	8%	2
4	Patenkinamai	4%	1
5	Silpnai	0%	0



3a kl.

1	Labai gerai	8%	1
2	Gerai	50%	6
3	Vidutiniškai	17%	2
4	Patenkinamai	25%	3
5	Silpnai	0%	0



3b kl.

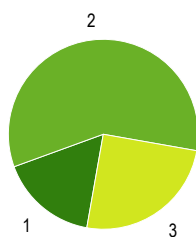
1	Labai gerai	6%	1
2	Gerai	41%	7
3	Vidutiniškai	41%	7
4	Patenkinamai	12%	2
5	Silpnai	0%	0

Dėl duomenų saugumo rezultatai nerodomi (per mažas pateiktų atsakymų skaičius)

3c kl.

1	Labai gerai	-	-
2	Gerai	-	-
3	Vidutiniškai	-	-
4	Patenkinamai	-	-
5	Silpnai	-	-

Pateikti atsakymai (PA) 25



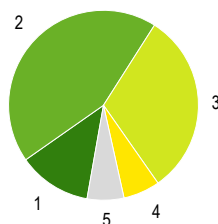
3d kl.

Pateikti atsakymai (PA) 12

Dėl duomenų saugumo rezultatai nerodomi (per mažas pateiktų atsakymų skaičius)

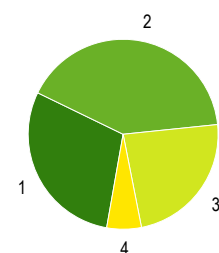
4a kl.

Pateikti atsakymai (PA) 17



4b kl.

Pateikti atsakymai (PA) <10



4c kl.

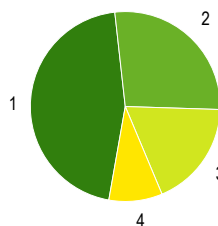
1	Labai gerai	17%	2
2	Gerai	58%	7
3	Vidutiniškai	25%	3
4	Patenkinamai	0%	0
5	Silpnai	0%	0

1	Labai gerai	-	-
2	Gerai	-	-
3	Vidutiniškai	-	-
4	Patenkinamai	-	-
5	Silpnai	-	-

1	Labai gerai	13%	2
2	Gerai	44%	7
3	Vidutiniškai	31%	5
4	Patenkinamai	6%	1
5	Silpnai	6%	1

1	Labai gerai	29%	5
2	Gerai	41%	7
3	Vidutiniškai	24%	4
4	Patenkinamai	6%	1
5	Silpnai	0%	0

Pateikti atsakymai (PA) 12



4d kl.

Pateikti atsakymai (PA) <10

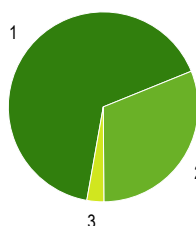
Pateikti atsakymai (PA) 16

Pateikti atsakymai (PA) 17

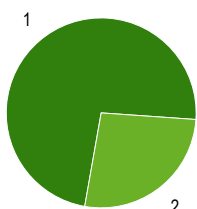
1	Labai gerai	45%	5
2	Gerai	27%	3
3	Vidutiniškai	18%	2
4	Patenkinamai	9%	1
5	Silpnai	0%	0

Pateikti atsakymai (PA) 11

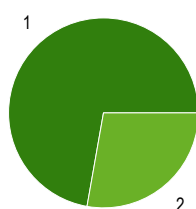
10 - Jūsų dėmesys mokyklai:



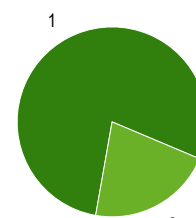
Iš viso



1b kl.

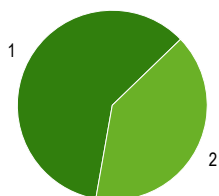


1c kl.



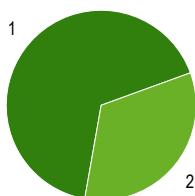
2a kl.

1	Man rūpi ir yra įdomus mokyklos gyvenimas	66%	115
2	Kartais domiuosi tuo, kas vyksta mokykloje	31%	54
3	Mane mažai domina mokyklos veikla	3%	5
Pateikti atsakymai (PA)			174



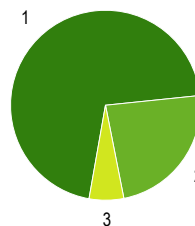
2b kl.

1	Man rūpi ir yra įdomus mokyklos gyvenimas	73%	11
2	Kartais domiuosi tuo, kas vyksta mokykloje	27%	4
3	Mane mažai domina mokyklos veikla	0%	0
Pateikti atsakymai (PA)			15



3a kl.

1	Man rūpi ir yra įdomus mokyklos gyvenimas	72%	13
2	Kartais domiuosi tuo, kas vyksta mokykloje	28%	5
3	Mane mažai domina mokyklos veikla	0%	0
Pateikti atsakymai (PA)			18



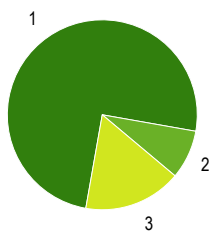
3b kl.

1	Man rūpi ir yra įdomus mokyklos gyvenimas	79%	11
2	Kartais domiuosi tuo, kas vyksta mokykloje	21%	3
3	Mane mažai domina mokyklos veikla	0%	0
Pateikti atsakymai (PA)			14

Dėl duomenų saugumo rezultatai nerodomi (per mažas pateiktų atsakymų skaičius)

3c kl.

1	Man rūpi ir yra įdomus mokyklos gyvenimas	60%	15
2	Kartais domiuosi tuo, kas vyksta mokykloje	40%	10
3	Mane mažai domina mokyklos veikla	0%	0
Pateikti atsakymai (PA)			25



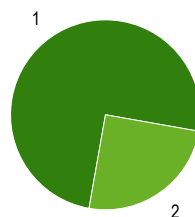
3d kl.

1	Man rūpi ir yra įdomus mokyklos gyvenimas	67%	8
2	Kartais domiuosi tuo, kas vyksta mokykloje	33%	4
3	Mane mažai domina mokyklos veikla	0%	0
Pateikti atsakymai (PA)			12

Dėl duomenų saugumo rezultatai nerodomi (per mažas pateiktų atsakymų skaičius)

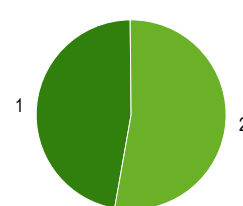
4a kl.

1	Man rūpi ir yra įdomus mokyklos gyvenimas	71%	12
2	Kartais domiuosi tuo, kas vyksta mokykloje	24%	4
3	Mane mažai domina mokyklos veikla	6%	1
Pateikti atsakymai (PA)			17



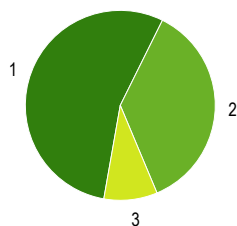
4b kl.

1	Man rūpi ir yra įdomus mokyklos gyvenimas	-	-
2	Kartais domiuosi tuo, kas vyksta mokykloje	-	-
3	Mane mažai domina mokyklos veikla	-	-
Pateikti atsakymai (PA)			<10



4c kl.

1	Man rūpi ir yra įdomus mokyklos gyvenimas	75%	9
2	Kartais domiuosi tuo, kas vyksta mokykloje	8%	1
3	Mane mažai domina mokyklos veikla	17%	2
Pateikti atsakymai (PA)			12



1	Man rūpi ir yra įdomus mokyklos gyvenimas	-	-
2	Kartais domiuosi tuo, kas vyksta mokykloje	-	-
3	Mane mažai domina mokyklos veikla	-	-
Pateikti atsakymai (PA)			<10

4a kl.

1	Man rūpi ir yra įdomus mokyklos gyvenimas	75%	12
2	Kartais domiuosi tuo, kas vyksta mokykloje	25%	4
3	Mane mažai domina mokyklos veikla	0%	0
Pateikti atsakymai (PA)			16

4b kl.

1	Man rūpi ir yra įdomus mokyklos gyvenimas	47%	8
2	Kartais domiuosi tuo, kas vyksta mokykloje	53%	9
3	Mane mažai domina mokyklos veikla	0%	0
Pateikti atsakymai (PA)			17

4c kl.

4d kl.

1	Man rūpi ir yra įdomus mokyklos gyvenimas	55%	6
2	Kartais domiuosi tuo, kas vyksta mokykloje	36%	4
3	Mane mažai domina mokyklos veikla	9%	1
Pateikti atsakymai (PA)			11

Paaiškinimai ir nurodymai, kaip įvertinti

Ataskaitos dalys

Rezultatų ataskaita struktūruota pagal klausimų tipus.

Iš pradžių rodomi klausimų su atsakymų skale rezultatai, po to - klausimų su vienu pasirinkimu atsakymu rezultatai ir atsakymai į atvirus klausimus (jei tokių buvo).

Klausimų eilės tvarka rezultatų ataskaitoje dėl to gali nesutapti su klausimų eilės tvarka klausimyne.

Klausimų tipai

Klausimai su atsakymų skale

Klausimuose su atsakymų skale respondentai pateikia atsakymą apie teiginius skalėje nuo 1 iki 4 (pvz. 1="teiginys neteisingas", 4="teiginys teisingas").

Priklauosmai nuo klausimyno gali būti viena atsakymų skiltis (kokybės vertinimas) arba dvi atsakymų skiltys (kokybės vertinimas ir poreikis keistis).

Klausimai su vienu pasirinkimu arba keliais pasirinkimais

Klausimuose su vienu pasirinkimo variantu galimi įvairūs atsakymai, iš kurių respondentai gali pasirinkti vieną (ir tik vieną).

Klausimuose su keliais atsakymų variantais respondentai gali pasirinkti kelis atsakymus.

Galima naudoti abu klausimų tipus, norint įvertinti apklausos rezultatus pagal esančias kategorijas.

Atviri klausimai

Atvirose klausimuose prašoma išsakyti savo nuomonę ar vertinimą. Galimi atsakymų variantai nepateikiami.

Sąvokos, simboliai, sutrumpinimai

Ø (Vidutinė reikšmė)

Klausimuose su atsakymų skale ši vertė atspindi pateiktų klausimų vidutinę vertę (vidurkį). Skalėje nuo 1 iki 4 vertė 2,5 reiškia neutralią vertę.

Kokybės vertinimas/Poreikis keistis

Klausimuose su atsakymų skale grafikai parodo atsakymų pasiskirstymą pagal galimų atsakymų variantus procentais ir absoliučiais skaičiais.

Dalinėse ataskaitose rodomi vien tik procentai.

Teoriškai procentų suma lygi 100 procentų. Praktiškai ši vertė dėl apvalinimo netikslumų gali būti šiek tiek aukštesnė ar žemesnė.

PA (Pateikti atsakymai)

Asmenų, pateikusių atsakymą į klausimą, skaičius.

Neįskaičiuoti tie asmenys, kurie pasirinko atsakymo variantą "Nėra duomenų".

Dalinėse ataskaitose reikšmė PA rodo tų respondentų skaičių, kurie atitinka nurodytus kriterijus ir kurie taip pat pateikė atsakymą į klausimą. Jei PA reikšmė yra mažesnė negu 10, dėl duomenų apsaugos rezultatai nebus rodomi, kad būtų užtikrintas respondentų anonimiškumas.

ND (Nėra duomenų)

Asmenų, pasirinkusių variantą "Nėra duomenų", skaičius

3–4

Respondentų dalis (procentais), kurie klausime su atsakymų skale pasirinko atsakymą 3 arba 4. Dėl apvalinimo netikslumų gali skirtis reikšmės grafike ir vertė skiltyje «3–4».

Nurodymai dėl vertinimo

Grįžusių klausimynų kvota

Grįžusių klausimynų kvota rodo, kokį atgarsį sukėlė Jūsų apklausa. Analizuokite kvotos reikšmę, remdamiesi tokiais klausimais: Ar kvota atitinka mūsų lūkesčius? Ar kvota didelė/maža dėl apklausos organizavimo ypatumų ar dėl turinio? Ko galima pasimokyti, kad kvota ateityje būtų didesnė?

Klausimai su aukščiausiomis/žemiausiomis vertėmis

Aukščiausios vertės: Galite nurodyti privalumus: čia esame stiprūs. Tuo galime didžiuotis. Kaip puoselėti šiuos privalumus ateityje?

Žemiausios vertės: Galite nurodyti trūkumus: tai trukdo mūsų darbui. Su kuo susiję šie trūkumai? Ar rezultatai atitinka mūsų lūkesčius? Kaip geriau suvokti respondentų požiūrį?

Poreikis keistis: Čia turime pasistengti. Ryškėja poreikis tobulinti veiklą. Kodėl pokyčiai būtini? Kas įvyks, jei nesiimsime jokių priemonių? Ar tai trukdo mūsų darbui?

Dėmesio: Priklauosmai nuo apklausos rezultatų "žemiausios vertės" gali būti palyginti aukštos ir todėl gali būti traktuojamos kaip pozityvios (t. y. ne kaip "trūkumai")

Vidutinės vertės

Kokybės įvertinimas. Vidutinės vertės, aukštesnės nei 2,5, traktuotinos kaip pozityvios, o žemesnės nei 2,5, kaip negatyvios.

Respondentų, kurie pasirinko vieną iš teigiamų atsakymų (3–4), procentas rodo, kurie teiginiai apie kokybę sulaukė didesnio (ar mažesnio) palaikymo.

Atsižvalgdama į esamą būklę, mokyklos bendruomenė turėtų diskutuoti, kada, respondentų nuomone, galima tikėtis teigiamų rezultatų.

Poreikis keistis. Vertės, aukštesnės nei 2,5, signalizuoja apie reikšmingą poreikį keistis.

Respondentų, kurie poreikį keistis vertina labiau kaip būtiną ar nedelsiant būtiną (atsakymai 3–4), rodo, kuriose veiklos srityse poreikis keistis yra vertinamas kaip labai reikšmingas. Atsižvelgdama į išteklius ir galimybes, mokyklos bendruomenė turi nutarti, kurias veiklas tobulinti pirmiausia.

Atsakymų pasiskirstymas

Klausimuose su atsakymų skale atsakymų pasiskirstymas rodo, kaip varijuoja atsakymai. Kuo mažiau atsakymai varijuoja, tuo tiksliau vidutinė vertė charakterizuoja pasiskirstymą. Jei atsakymai labai varijuoja, derėtų analizuoti, kodėl taip yra.

Kiti klausimai

Rezultatų reikšmė

Ką šie rezultatai sako atskiriems asmenims, mokytojams dalykininkas, klasių vadovams, visai mokyklai, mokiniams, tėvams? Ką šis rezultatas reiškia man, kaip mokytojui? Mums, kaip mokyklos bendruomenei? Ką jie reiškia mano mokiniams?

Šąsajos su turima patirtimi ir kitais duomenų šaltiniais.

Ar tikėjaisi tokių rezultatų? Ar jie atitinka mano lūkesčius? Ar jie mane nustebino/suglumino? Ar yra kitų duomenų šaltinių, kurie patvirtina šių rezultatų teisingumą?

Šąsajos ir priemonės

Kaip siejasi atskiri rezultatai? Kaip paaiškinti tam tikrus privalumus ir trūkumus? Kaip galėtume glaustai apibūdinti mūsų mokyklos veiklos kokybę?

Išvados ir priemonės

Kokias išvadas galime padaryti iš tokių rezultatų? Kokius tikslus kelsime? Kokiomis priemonėmis tuos tikslus realizuosime? Kiek laiko mums prireiks?

Kita informacija

Čia rasite daugiau patarimų, kaip vertinti gautus rezultatus ir kaip į rezultatų aptarimą įtraukti visas suinteresuotas puses.

<http://www.iqesonline.lt/ivertinimopatarimai>