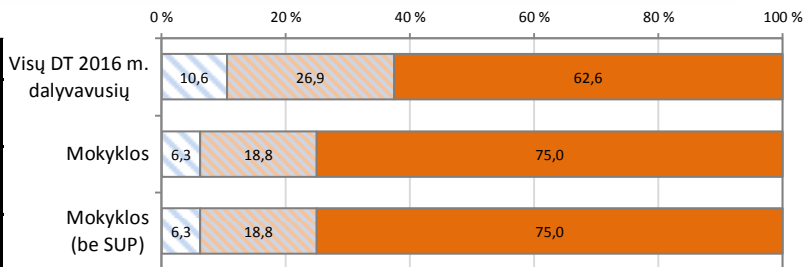
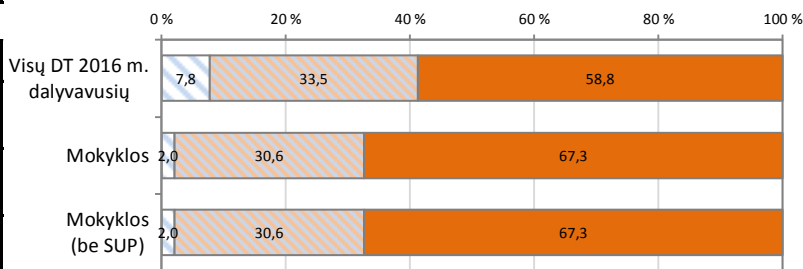


Mokinių pasiskirstymas pagal pasirengimą tolesniam mokymuisi

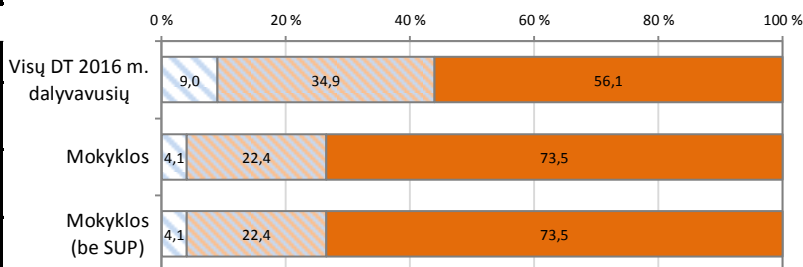
Matematika	Mokinių sk.	Proc.
Didelė rizika tolesniam mokymuisi	3	6,3 %
Nepakankamai pasirengęs tolesniam mokymuisi	9	18,8 %
Pasirengęs tolesniam mokymuisi	36	75,0 %



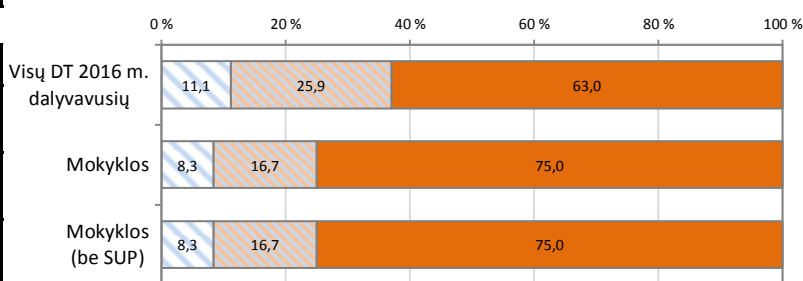
Skaitymas	Mokinių sk.	Proc.
Didelė rizika tolesniam mokymuisi	1	2,0 %
Nepakankamai pasirengęs tolesniam mokymuisi	15	30,6 %
Pasirengęs tolesniam mokymuisi	33	67,3 %



Rašymas (1 dalis)*	Mokinių sk.	Proc.
Didelė rizika tolesniam mokymuisi	2	4,1 %
Nepakankamai pasirengęs tolesniam mokymuisi	11	22,4 %
Pasirengęs tolesniam mokymuisi	36	73,5 %



Rašymas (2 dalis)	Mokinių sk.	Proc.
Didelė rizika tolesniam mokymuisi	4	8,3 %
Nepakankamai pasirengęs tolesniam mokymuisi	8	16,7 %
Pasirengęs tolesniam mokymuisi	36	75,0 %

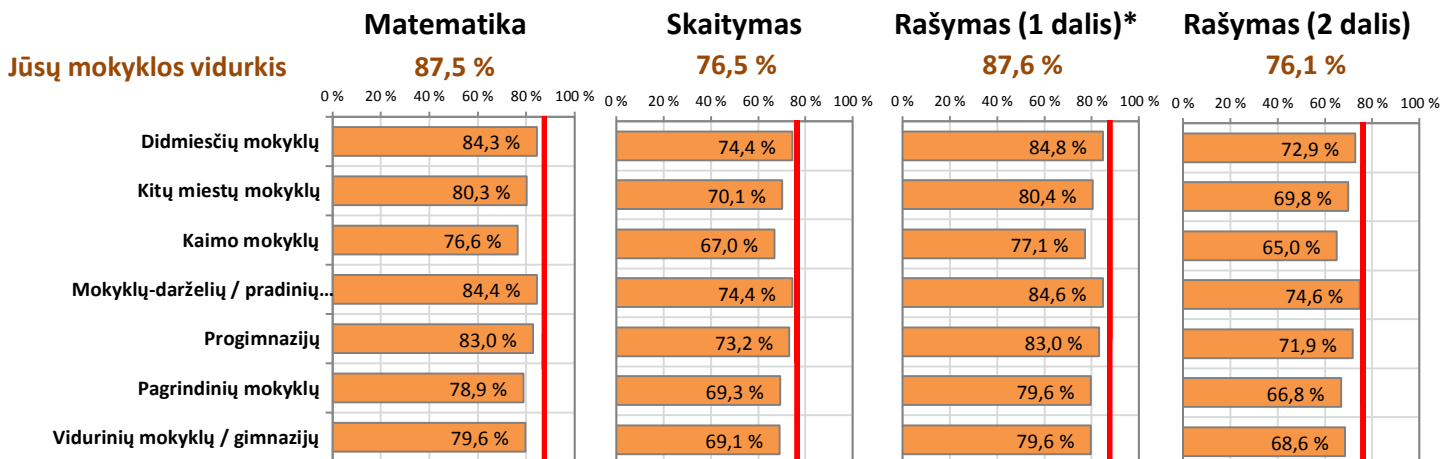


Legend: □ Didelė rizika tolesniam mokymuisi □ Nepakankamai pasirengęs tolesniam mokymuisi ■ Pasirengęs tolesniam mokymuisi

Skirtingų vietovių ir mokyklų tipų mokinių pasiekimų palyginimas

Vidutiniškai surinktų taškų dalis (proc.)

Jūsų mokyklos pasiekimai pažymėti vertikalia linija



\*Rašymo testo 1 dalį (kalbos sandaros pažinimas) atliko tik mokyklų lietuvių mokomąja kalba mokiniai.