

Jonavos pradinė mokykla

Šioje trumpoje ataskaitoje mokyklos mokinių pasiekimai lyginami su šalies mokinių pasiekimų tyrime dalyvavusių mokinių rezultatais (diagramose – šalies).

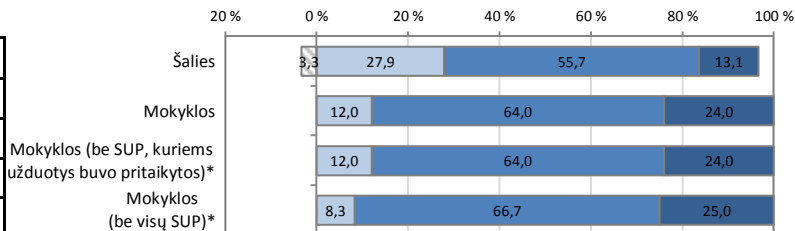
Mokinių pasiskirstymas pagal pasiekimų lygius

Pasiekimų lygių aprašymus galite rasti <http://nec.lt/612/>.

Nepasiektas patenkinamas
 Patenkinamas
 Pagrindinis
 Aukštesnysis

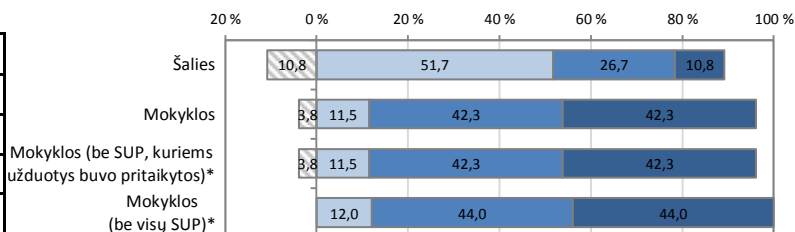
Matematika

	Mokinių sk.	Proc.
Nepasiektas patenkinamas	0	0,0
Patenkinamas	3	12,0
Pagrindinis	16	64,0
Aukštesnysis	6	24,0



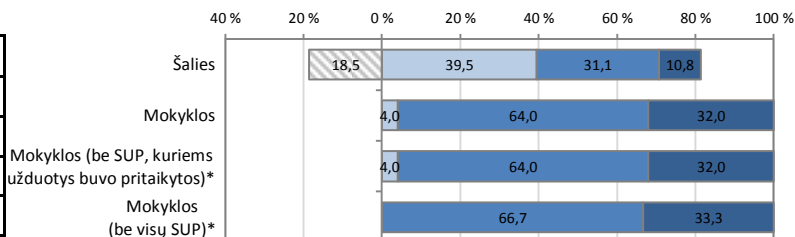
Skaitymas

	Mokinių sk.	Proc.
Nepasiektas patenkinamas	1	3,8
Patenkinamas	3	11,5
Pagrindinis	11	42,3
Aukštesnysis	11	42,3



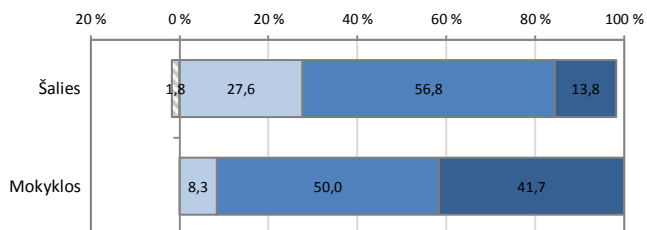
Rašymas

	Mokinių sk.	Proc.
Nepasiektas patenkinamas	0	0,0
Patenkinamas	1	4,0
Pagrindinis	16	64,0
Aukštesnysis	8	32,0



Pasaulio pažinimas

	Mokinių sk.	Proc.
Nepasiektas patenkinamas	0	0,0
Patenkinamas	2	8,3
Pagrindinis	12	50,0
Aukštesnysis	10	41,7



*SUP – specialiųjų ugdymosi poreikių turintys mokiniai

Skirtingų vietovių ir mokyklų tipų mokinių pasiekimų palyginimas

Vidutiniškai surinktų taškų dalis (proc.)

Jūsų mokyklos pasiekimai pažymėti vertikalia linija

Jūsų mokyklos vidurkis

67,1

74,6

78,0

70,7

Matematika

Skaitymas

Rašymas

Pasaulio pažinimas

